

TURO

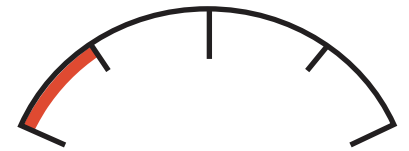

Trip checklist

AT THE BEGINNING OF THE RESERVATION:

- Check your guest's license to make sure it's valid and matches the name on the reservation.
- Walk around the vehicle. Use the diagrams below to note mileage, fuel level, and pre-existing damage.

NOTE: YOUR GUEST MAY BE HELD RESPONSIBLE FOR ANY DAMAGE NOT INDICATED ON THIS FORM, DOCUMENTED IN TRIP PHOTOS, OR EMAILED TO SUPPORT@TURO.COM AT THE BEGINNING OF THE RESERVATION.

Indicate the location of any scratches, dents, windshield cracks longer than two inches, or problems with the interior condition.



CHECK THE FUEL LEVEL:

Draw a line showing the position of the fuel gauge at the trip start.

MILEAGE:

Before trip

After trip

SIGN: Owner _____ Traveler _____ DATE & TIME: _____

AT THE END OF THE RESERVATION:

- Review fuel level and mileage.

Walk around the car again and ensure there are no new issues. Report any new damage at turo.com/resolutions within 24 hours of the trip end to be eligible for coverage.

CHECK ONE: No issues Found issue (Please describe briefly)

SIGN: Owner _____ Traveler _____ DATE & TIME: _____

Leave each other feedback to help us all maintain a safe and respectful marketplace.

If you identify unexpected issues and are unable to resolve them directly, go to support.turo.com

TURO

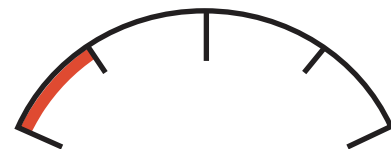

Liste de vérification

AU DÉBUT DE LA RÉSERVATION:

- Vérifiez le permis de conduire du locataire pour vous assurer qu'il est valide et correspond au nom indiqué dans la réservation.
- Faites le tour du véhicule. Utilisez les schémas ci-dessous pour noter le kilométrage, le niveau de carburant et les dommages préexistants.

REMARQUE: LE LOCATAIRE PEUT ÊTRE TENU RESPONSABLE DE TOUT DOMMAGE NON SIGNALÉ SUR CE FORMULAIRE, SUR LES PHOTOS DE VOYAGE, OU PAR COURRIEL À L'ADRESSE SUPPORT@TURO.COM AU DÉBUT DE LA RÉSERVATION.

Indiquez l'emplacement des rayures, des bosses, éclats de plus de 5 cm sur le pare-brise et problèmes à l'intérieur du véhicule.



VÉRIFIER LE NIVEAU DE CARBURANT:
Tracez une ligne montrant la position de la jauge de carburant au début du voyage.

KILOMÉTRAGE

Avant le voyage

Après le voyage

SIGNEZ: Propriétaire _____ Locataire _____ DATE & HEURE: _____

A LA FIN DE LA RÉSERVATION:

- Vérifiez le niveau du carburant et le kilométrage

Faites à nouveau le tour du véhicule et assurez-vous qu'il n'y a pas de nouveaux dommages. S'il y en a, vous devez nous avertir dans les 24 heures suivant la fin du voyage pour qu'ils soient couverts par notre assurance. <https://turo.com/resolutions>

COCHEZ UNE DES CASES: Aucun problème Il y a un problème (Brève description)

SIGNEZ: Propriétaire _____ Locataire _____ DATE & HEURE: _____

Laissez-vous une évaluation mutuelle sur la plateforme. Vos évaluations nous aident à faire de Turo une plateforme où le respect et la sécurité sont garantis pour tous. Si vous rencontrez un problème et n'êtes pas en mesure de le résoudre directement, veuillez joindre support@turo.com immédiatement.